



Территориальный орган  
Федеральной службы государственной статистики  
по Самарской области

# Индексы потребительских цен



Июнь 2022 года



ФЕДЕРАЛЬНАЯ СЛУЖБА  
ГОСУДАРСТВЕННОЙ СТАТИСТИКИ

# Индексы потребительских цен

Самарастат

в июне 2022 года

- 01 ИПЦ в % к предыдущему месяцу
- 02 ИПЦ в % к декабрю предыдущего года
- 03 ИПЦ в % соответствующему месяцу предыдущего года
- 04 Индексы цен на отдельные группы и виды продовольственных товаров в % к предыдущему месяцу
- 05 Индексы цен на отдельные группы и виды продовольственных товаров в % к декабрю предыдущего года
- 06 Индексы цен на отдельные группы и виды продовольственных товаров в % к соответствующему месяцу предыдущего года
- 07 Индексы цен на отдельные группы и виды непродовольственных товаров в % к предыдущему месяцу
- 08 Индексы цен на отдельные группы и виды непродовольственных товаров в % к декабрю предыдущего года
- 09 Индексы цен на отдельные группы и виды непродовольственных товаров в % к соответствующему месяцу предыдущего года
- 10 Индексы цен на топливо моторное в % к предыдущему месяцу
- 11 Индексы цен на топливо моторное в % к декабрю предыдущего года
- 12 Индексы цен на топливо моторное в % к соответствующему месяцу предыдущего года
- 13 Индексы цен и тарифов на услуги в % к предыдущему месяцу
- 14 Индексы цен и тарифов на услуги в % к декабрю предыдущего года
- 15 Индексы цен и тарифов на услуги в % соответствующему месяцу предыдущего года





# ИНДЕКСЫ ПОТРЕБИТЕЛЬСКИХ ЦЕН

в % к предыдущему месяцу

## ИНДЕКС ПОТРЕБИТЕЛЬСКИХ ЦЕН

Июнь 2022 г. к маю 2022 г., %



**99,79**

Сводный индекс



**99,41**

Все товары



**98,90**

Продовольственные товары



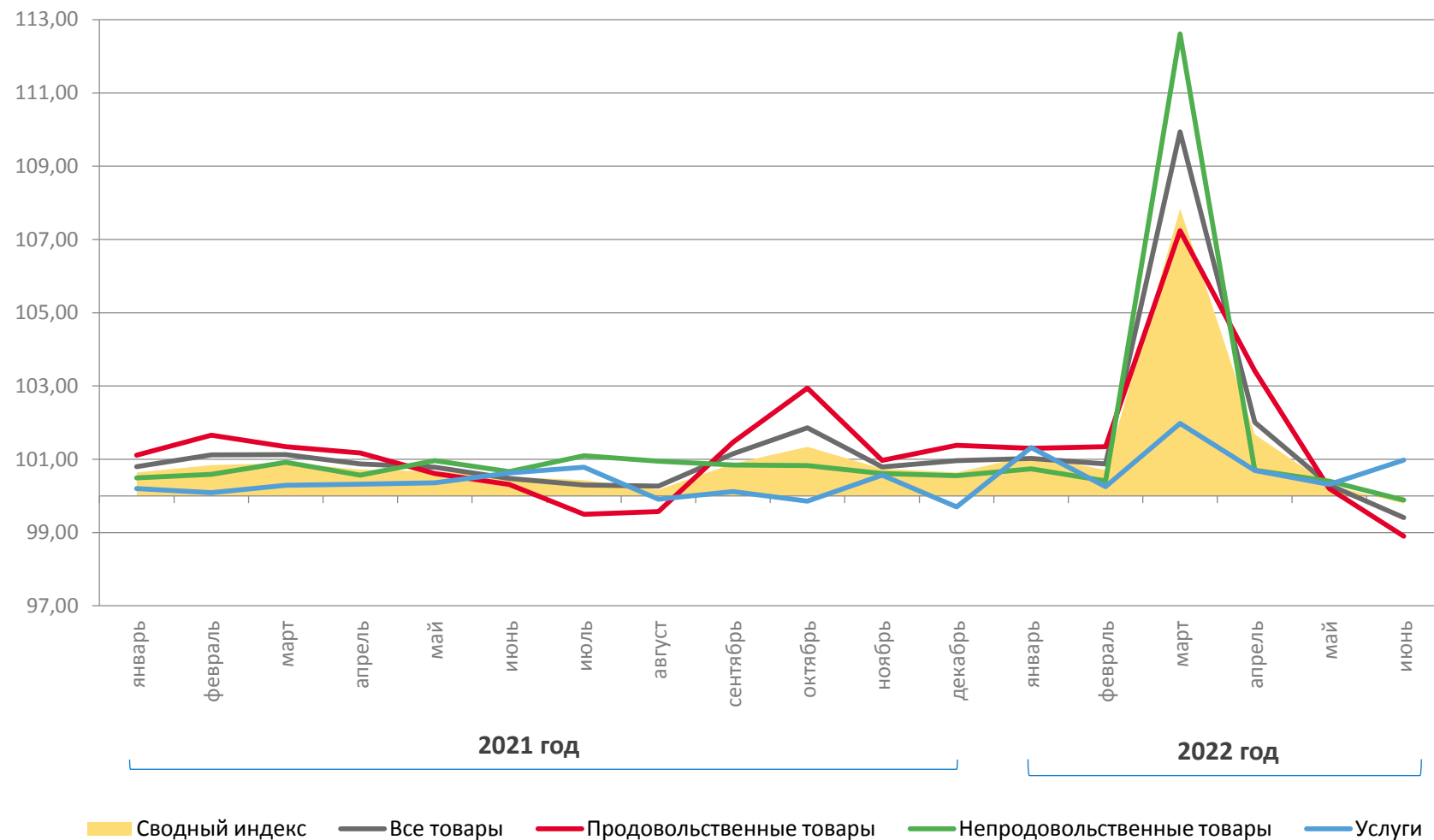
**99,89**

Непродовольственные товары



**100,98**

Услуги





# ИНДЕКСЫ ПОТРЕБИТЕЛЬСКИХ ЦЕН

в % к декабрю предыдущего года

## ИНДЕКС ПОТРЕБИТЕЛЬСКИХ ЦЕН

Июнь 2022 г. к декабрю 2021 г., %



**111,73**

Сводный индекс



**113,94**

Все товары



**112,82**

Продовольственные товары



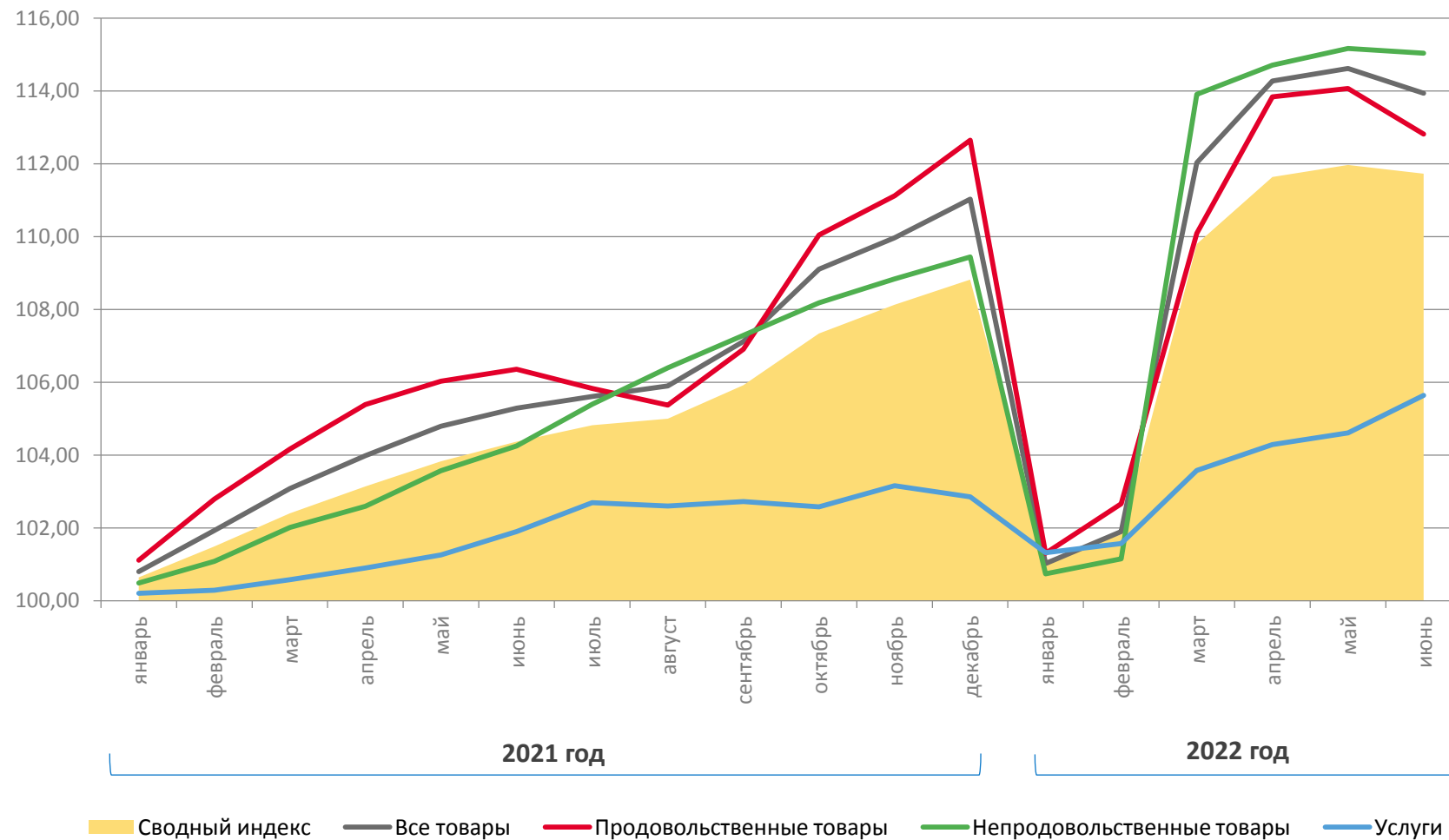
**115,04**

Непродовольственные товары



**105,64**

Услуги





# ИНДЕКСЫ ПОТРЕБИТЕЛЬСКИХ ЦЕН

в % к соответствующему месяцу предыдущего года

## ИНДЕКС ПОТРЕБИТЕЛЬСКИХ ЦЕН

Июнь 2022 г. к июню 2021 г., %



Сводный индекс

**116,49**



Все товары

**120,15**



Продовольственные товары

**119,49**



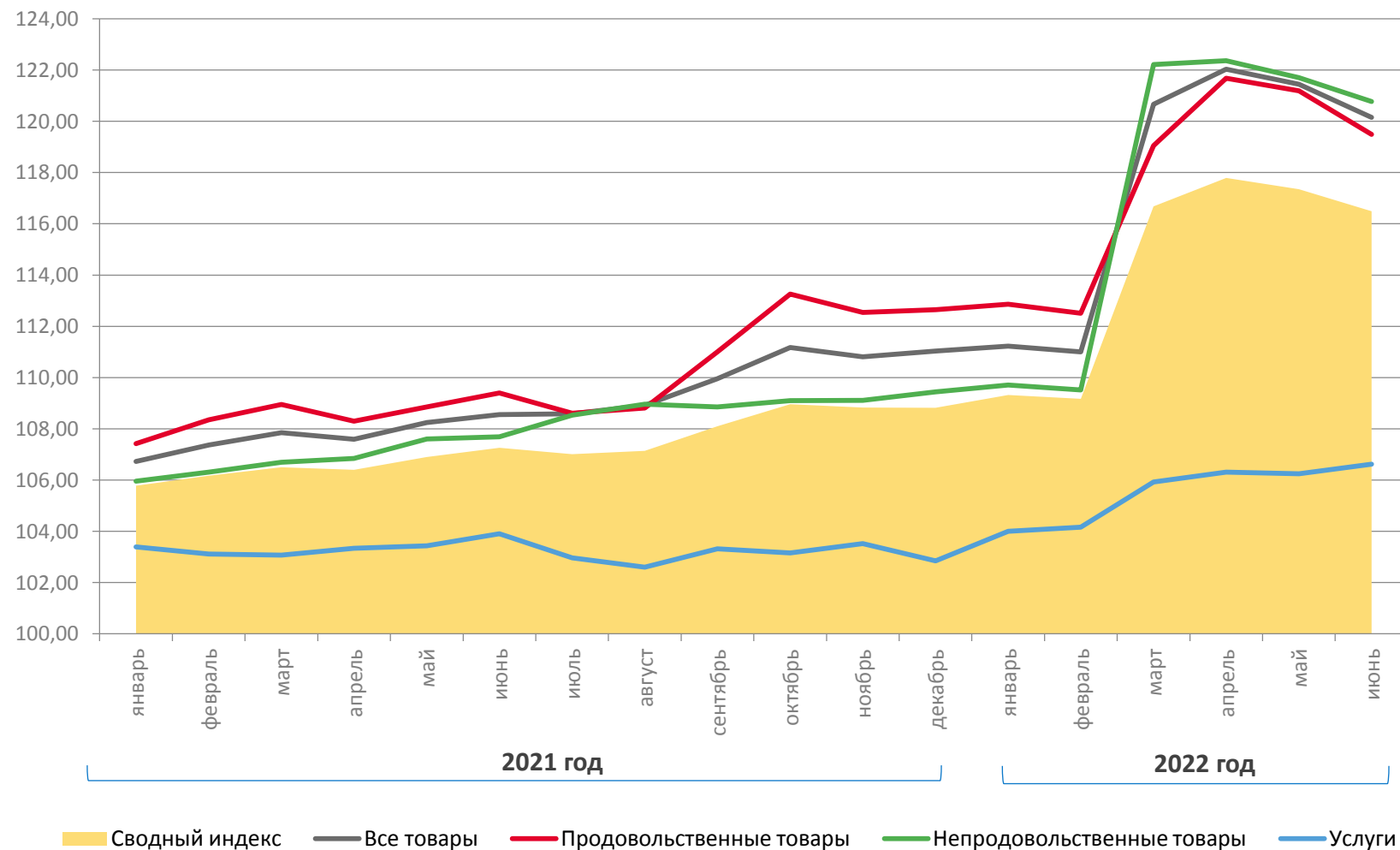
Непродовольственные товары

**120,77**



Услуги

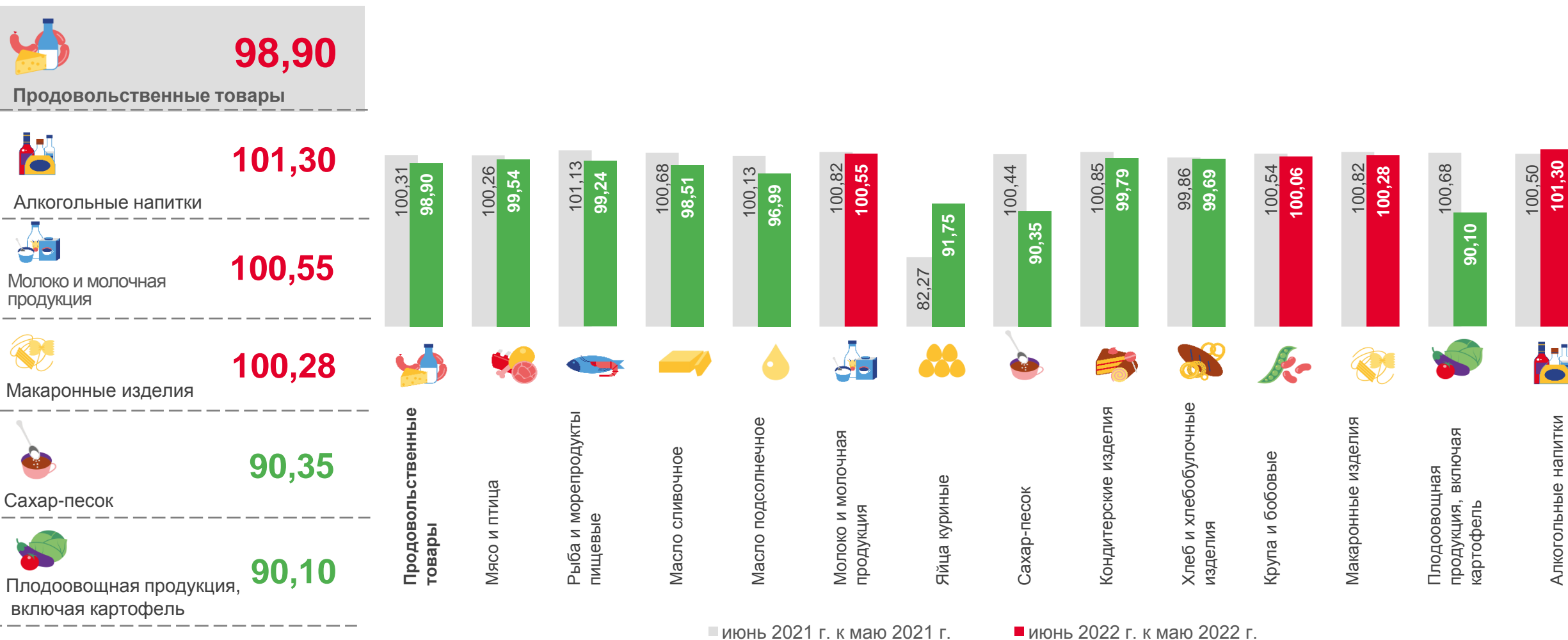
**106,62**





# ИНДЕКСЫ ЦЕН НА ОТДЕЛЬНЫЕ ГРУППЫ И ВИДЫ ПРОДОВОЛЬСТВЕННЫХ ТОВАРОВ

июнь 2022 г. в % к предыдущему месяцу



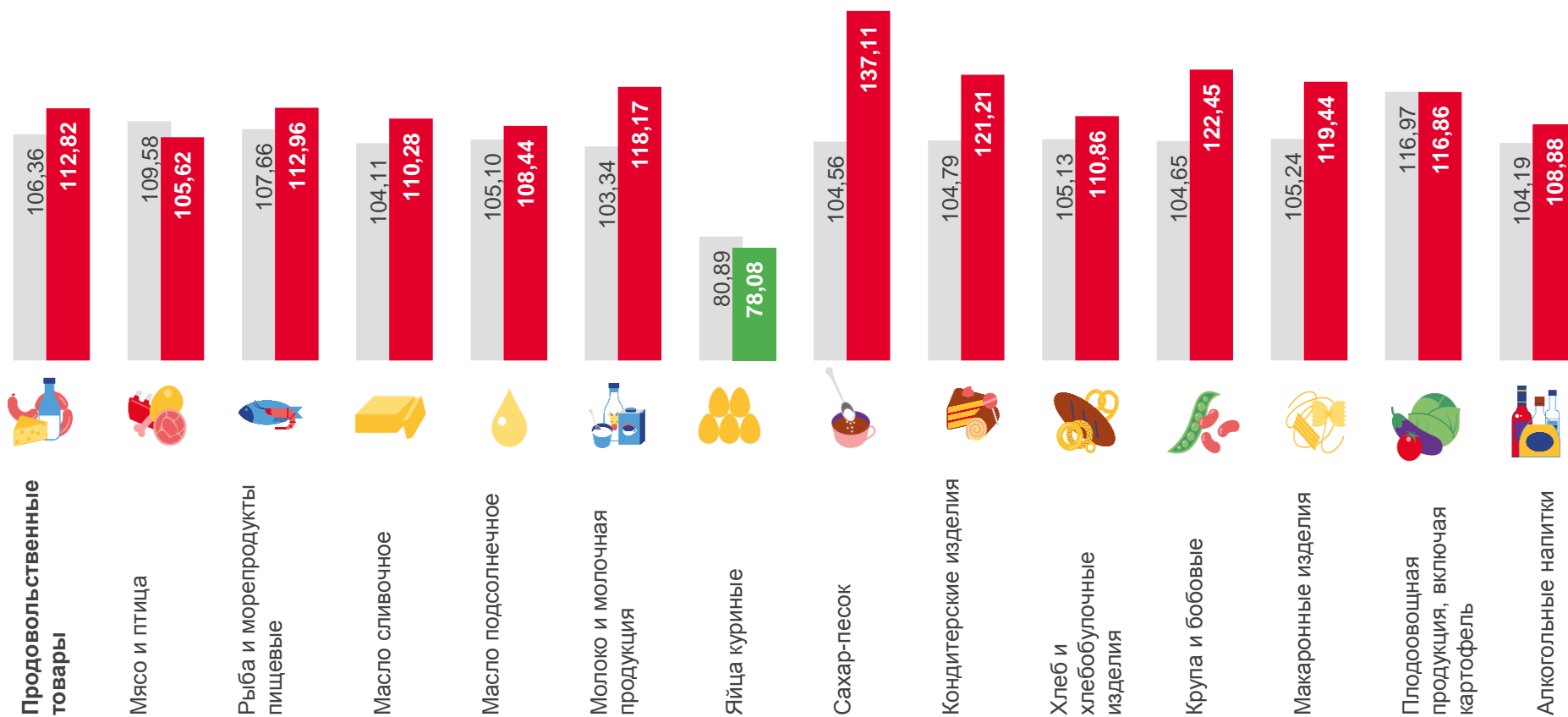
■ июнь 2021 г. к маю 2021 г.

■ июнь 2022 г. к маю 2022 г.



# ИНДЕКСЫ ЦЕН НА ОТДЕЛЬНЫЕ ГРУППЫ И ВИДЫ ПРОДОВОЛЬСТВЕННЫХ ТОВАРОВ

июнь 2022 г. в % к декабрю предыдущего года



■ июнь 2021 г. к декабрю 2020 г.

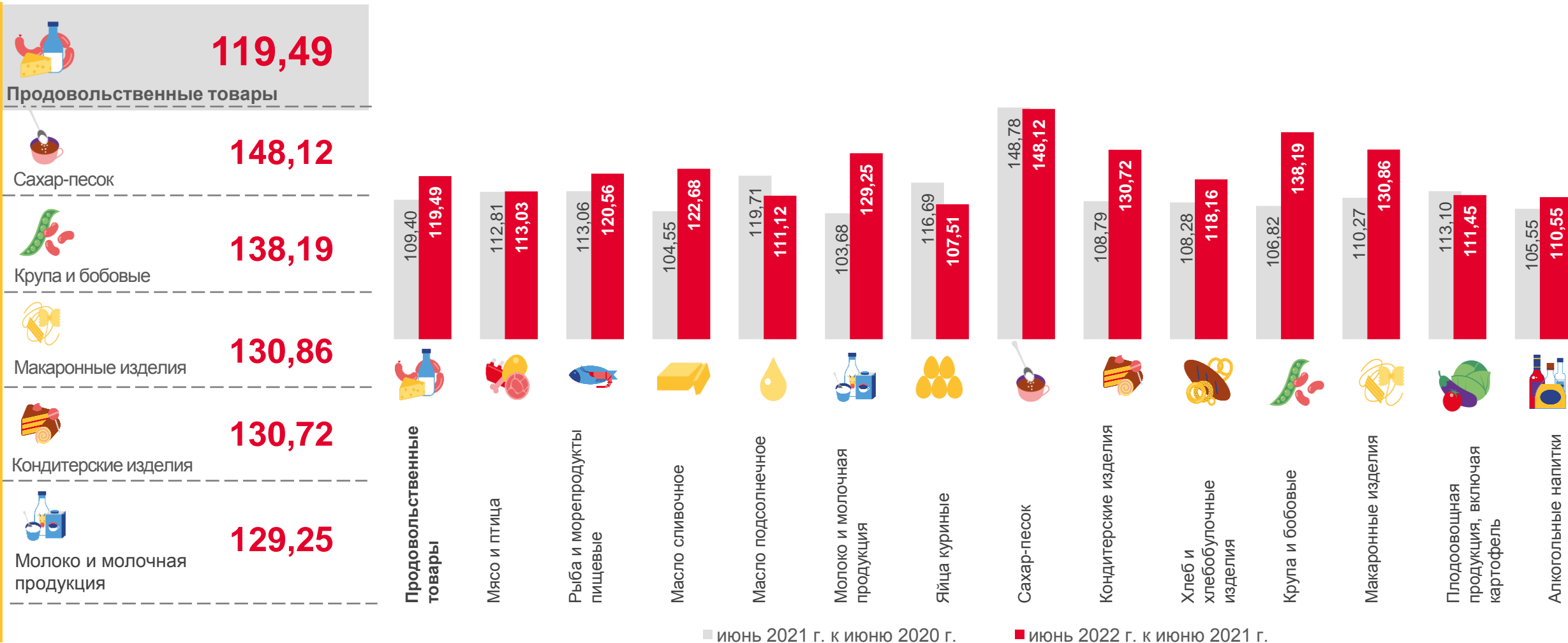
■ июнь 2022 г. к декабрю 2021 г.





# ИНДЕКСЫ ЦЕН НА ОТДЕЛЬНЫЕ ГРУППЫ И ВИДЫ ПРОДОВОЛЬСТВЕННЫХ ТОВАРОВ

июнь 2022 г. в % к соответствующему месяцу 2021 г.



■ июнь 2021 г. к июню 2020 г.

■ июнь 2022 г. к июню 2021 г.





# ИНДЕКСЫ ЦЕН НА ОТДЕЛЬНЫЕ ГРУППЫ И ВИДЫ НЕПРОДОВОЛЬСТВЕННЫХ ТОВАРОВ

июнь 2022 г. в % к предыдущему месяцу



99,89

Непродовольственные товары



Моющие и чистящие средства

101,83



Табачные изделия

101,16



Ткани

100,62



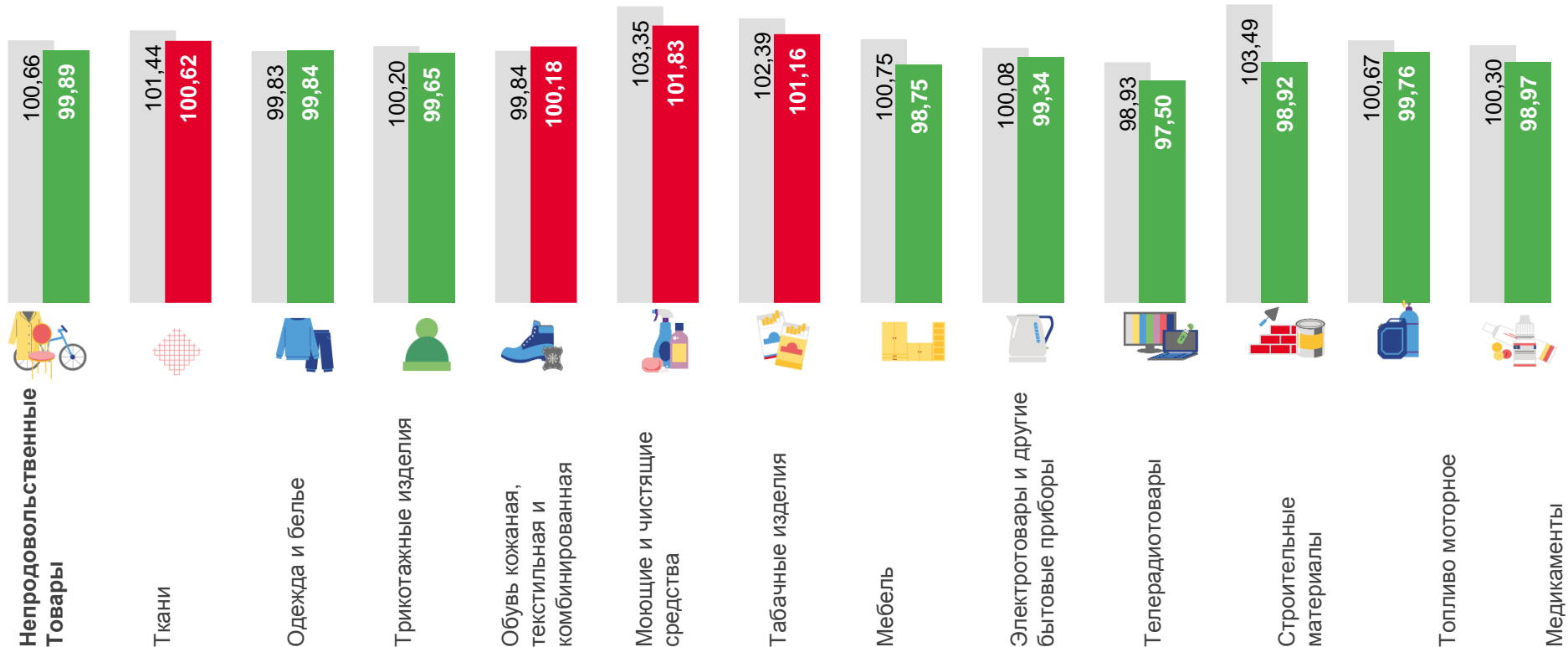
Мебель

98,75



Телерадиотовары

97,50



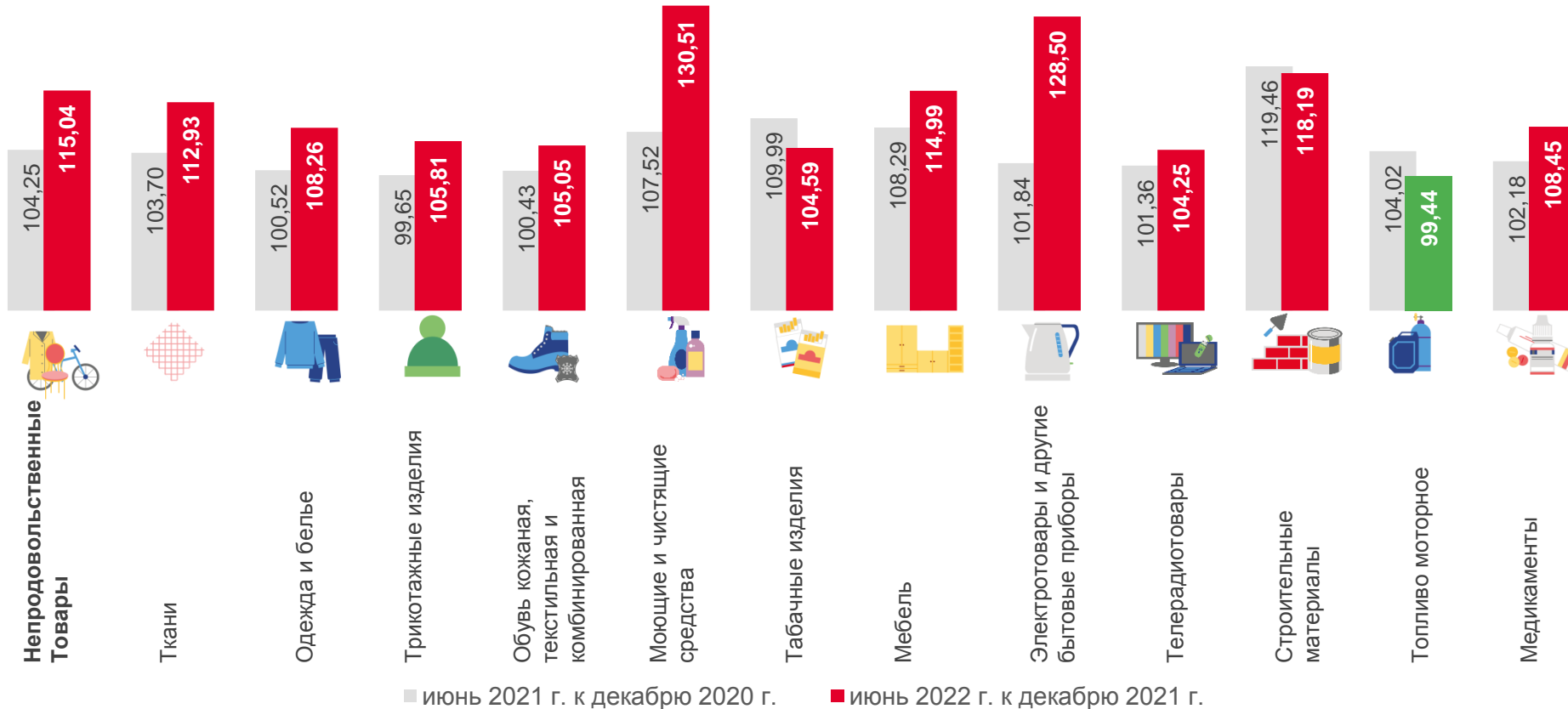
■ июнь 2021 г. к маю 2021 г.

■ июнь 2022 г. к маю 2022 г.



# ИНДЕКСЫ ЦЕН НА ОТДЕЛЬНЫЕ ГРУППЫ И ВИДЫ НЕПРОДОВОЛЬСТВЕННЫХ ТОВАРОВ

июнь 2022 г. в % к декабрю предыдущего года



■ июнь 2021 г. к декабрю 2020 г.

■ июнь 2022 г. к декабрю 2021 г.



# ИНДЕКСЫ ЦЕН НА ОТДЕЛЬНЫЕ ГРУППЫ И ВИДЫ НЕПРОДОВОЛЬСТВЕННЫХ ТОВАРОВ

июнь 2022 г. в % к соответствующему месяцу 2021 г.



**120,77**

Непродовольственные товары



Моющие и чистящие средства

**138,65**



Электротовары и другие бытовые приборы

**133,55**



Строительные материалы

**127,25**



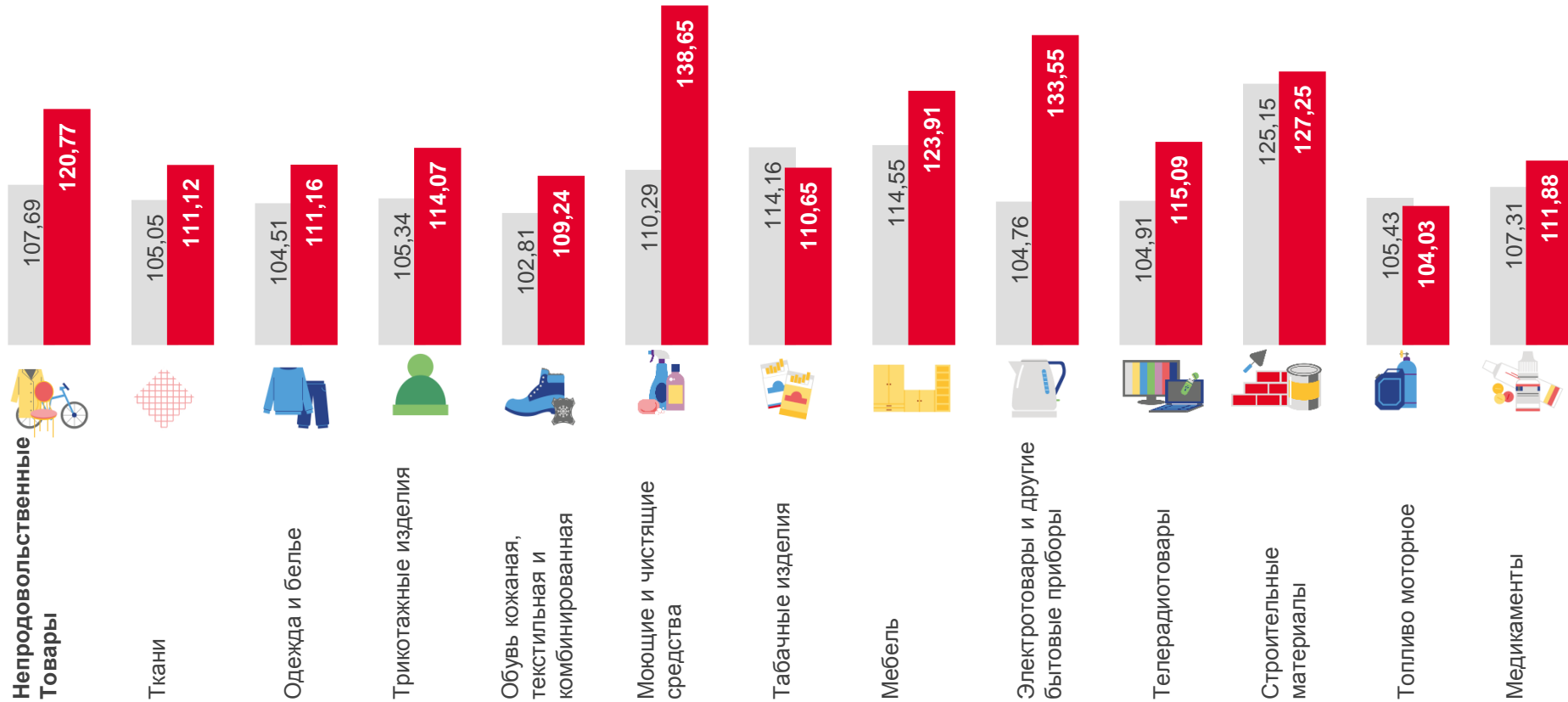
Мебель

**123,91**



Телерадиотовары

**115,09**



■ июнь 2021 г. к июню 2020 г.

■ июнь 2022 г. к июню 2021 г.



# ИНДЕКСЫ ЦЕН НА ТОПЛИВО МОТОРНОЕ

июнь 2022 г. в % к предыдущему месяцу



99,76

Топливо моторное



100,68

Бензин автомобильный марки АИ-98



99,97

Бензин автомобильный марки АИ-92



99,81

Бензин автомобильный марки АИ-95



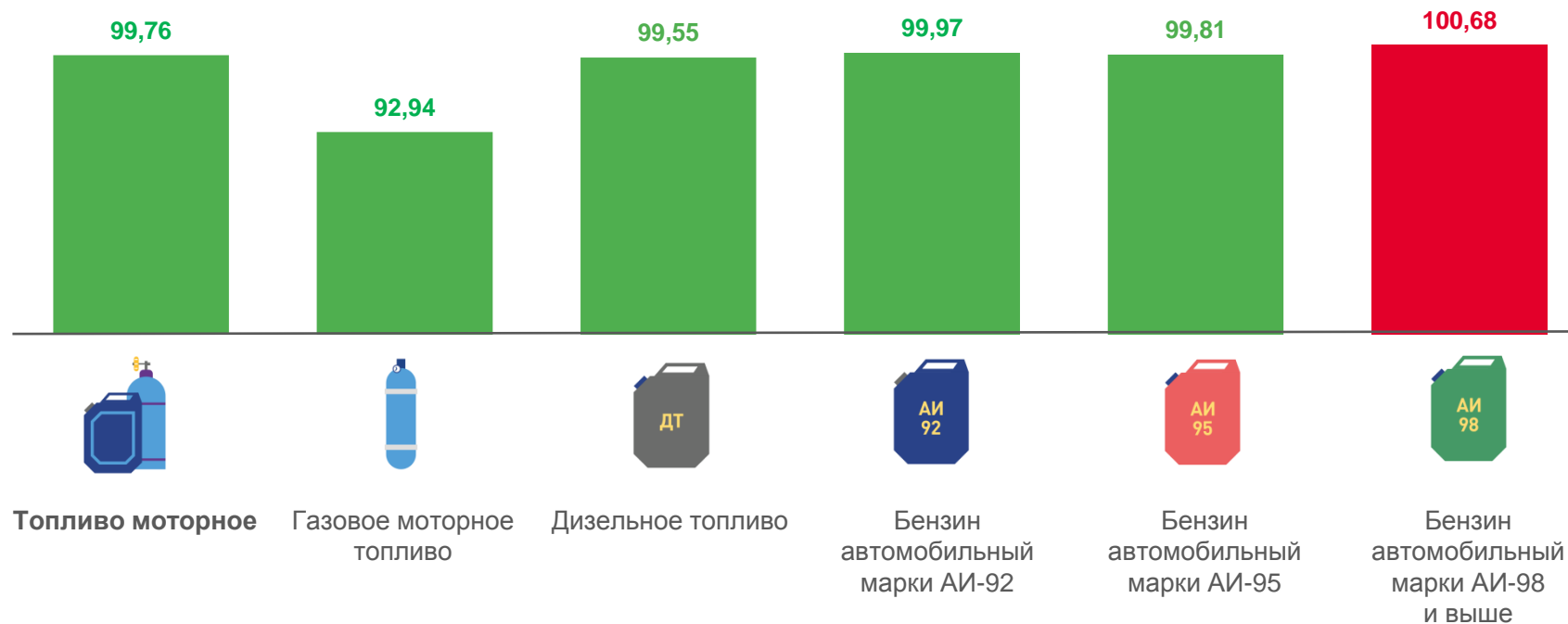
99,55

Дизельное топливо



92,94

Газовое моторное топливо



СРЕДНИЕ ЦЕНЫ  
НА ТОПЛИВО  
МОТОРНОЕ

в июне 2022 года

▼ 18,95 ₹

▼ 53,13 ₹

▼ 45,79 ₹

▼ 50,05 ₹

▲ 60,78 ₹



# ИНДЕКСЫ ЦЕН НА ТОПЛИВО МОТОРНОЕ

июнь 2022 г. в % к декабрю предыдущего года



99,44

Топливо моторное



103,46

Бензин автомобильный марки АИ-98



101,27

Дизельное топливо



100,08

Бензин автомобильный марки АИ-95



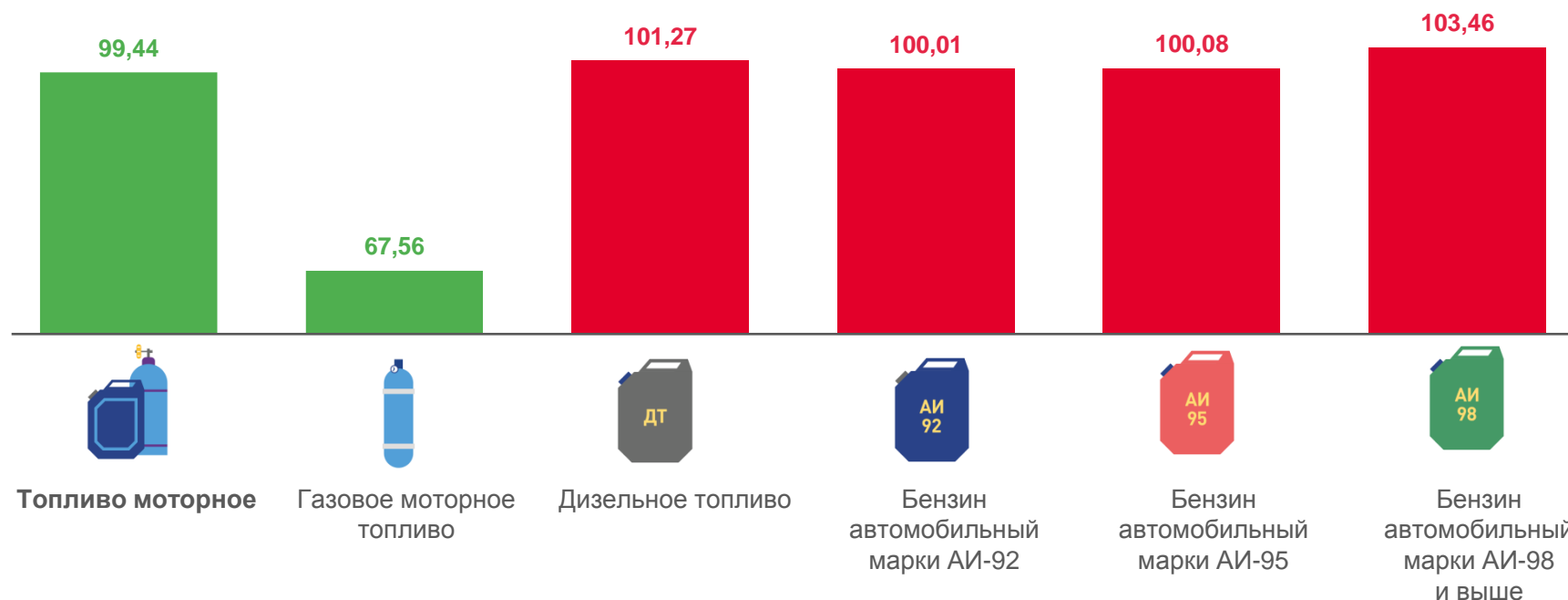
100,01

Бензин автомобильный марки АИ-92



67,56

Газовое моторное топливо



СПРАВОЧНО:  
СРЕДНИЕ ЦЕНЫ  
НА ТОПЛИВО  
МОТОРНОЕ

▲ 28,05 ₹

▼ 52,36 ₹

▼ 45,87 ₹

▼ 50,02 ₹

▼ 58,75 ₹

в декабре 2021 года



# ИНДЕКСЫ ЦЕН НА ТОПЛИВО МОТОРНОЕ

июнь 2022 г. в % к июню 2021 года



**104,03**

Топливо моторное



**110,20**

Дизельное топливо



**109,93**

Бензин автомобильный марки АИ-98



**103,76**

Бензин автомобильный марки АИ-95



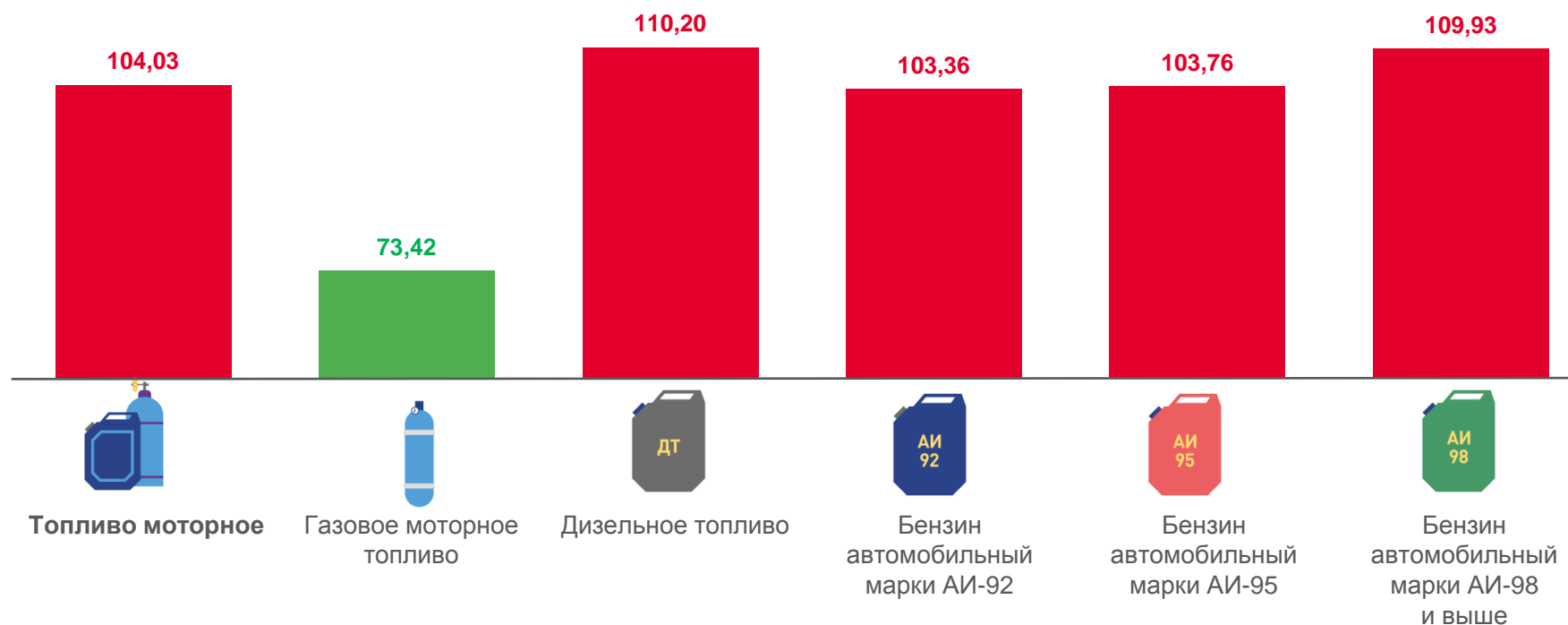
**103,36**

Бензин автомобильный марки АИ-92



**73,42**

Газовое моторное топливо



СПРАВОЧНО:  
СРЕДНИЕ ЦЕНЫ  
НА ТОПЛИВО  
МОТОРНОЕ

в июне 2021 года

▲ **25,80** ₹

▲ **48,11** ₹

▲ **44,38** ₹

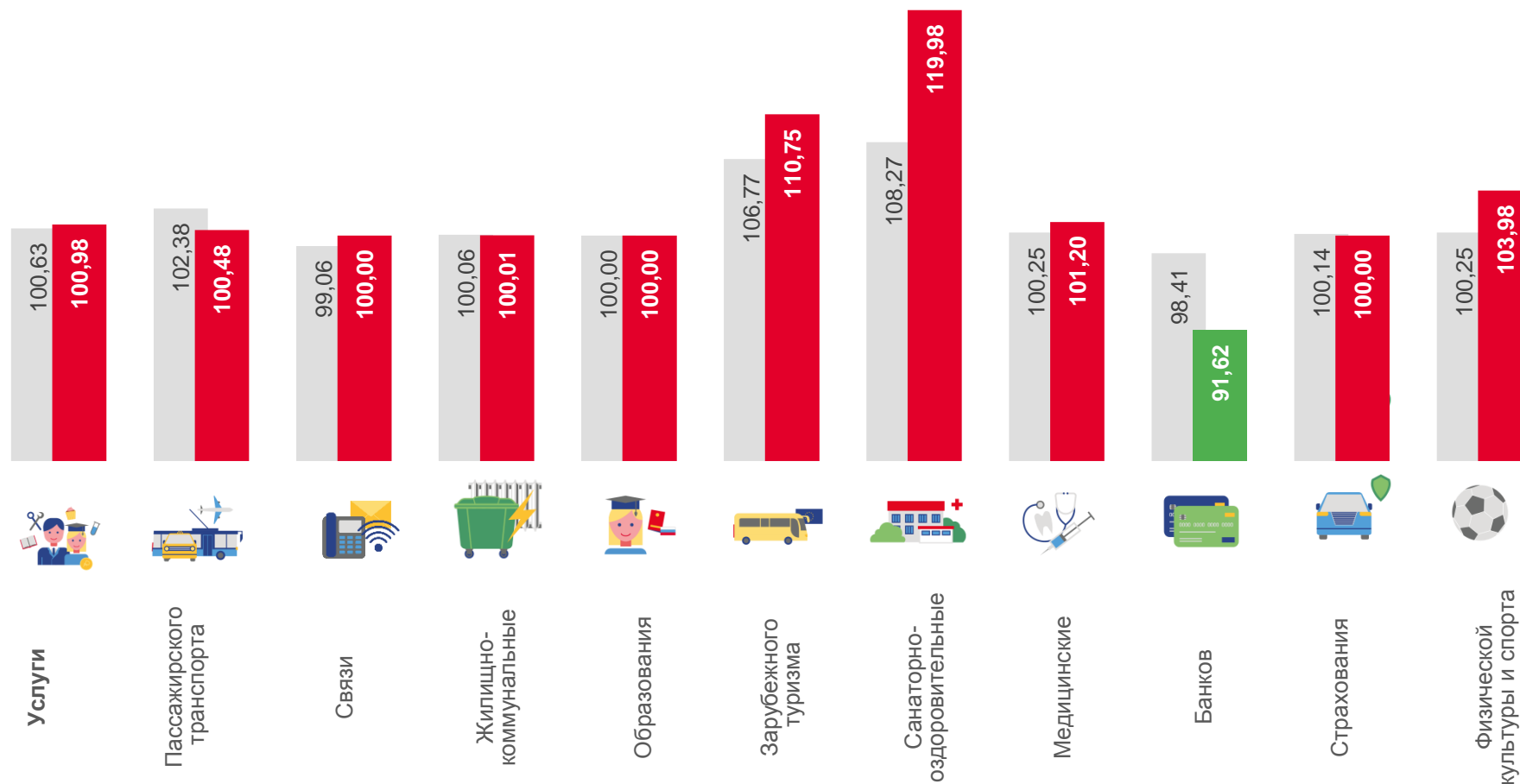
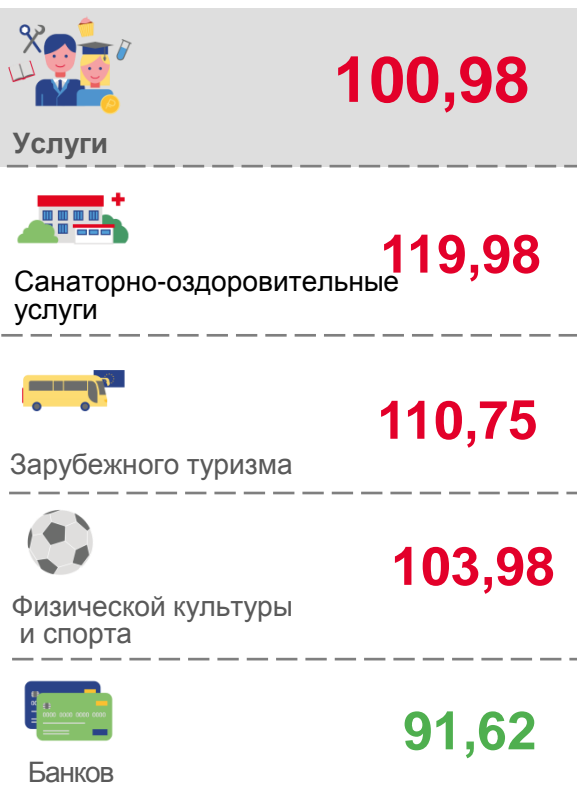
▲ **48,26** ₹

▲ **55,29** ₹



# ИНДЕКСЫ ЦЕН И ТАРИФОВ НА УСЛУГИ

июнь 2022 г. в % к предыдущему месяцу



■ июнь 2021 г. к маю 2021 г.

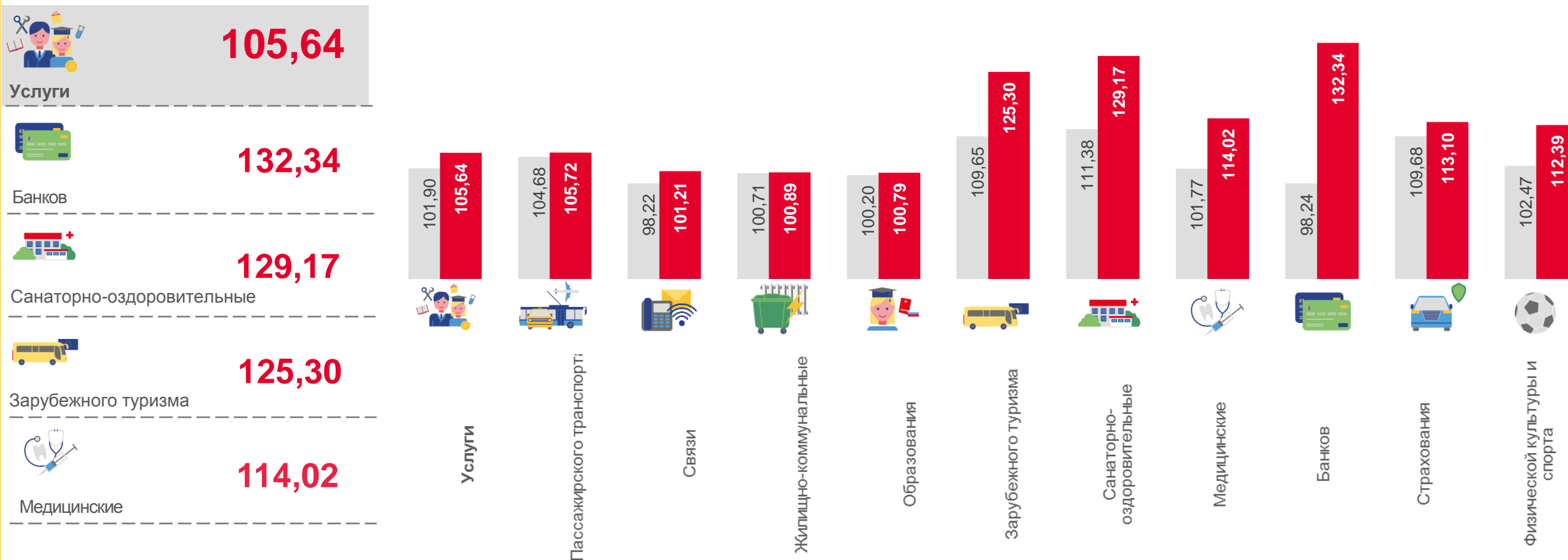
■ июнь 2022 г. к маю 2022 г.





# ИНДЕКСЫ ЦЕН И ТАРИФОВ НА УСЛУГИ

июнь 2022 г. в % к декабрю предыдущего года



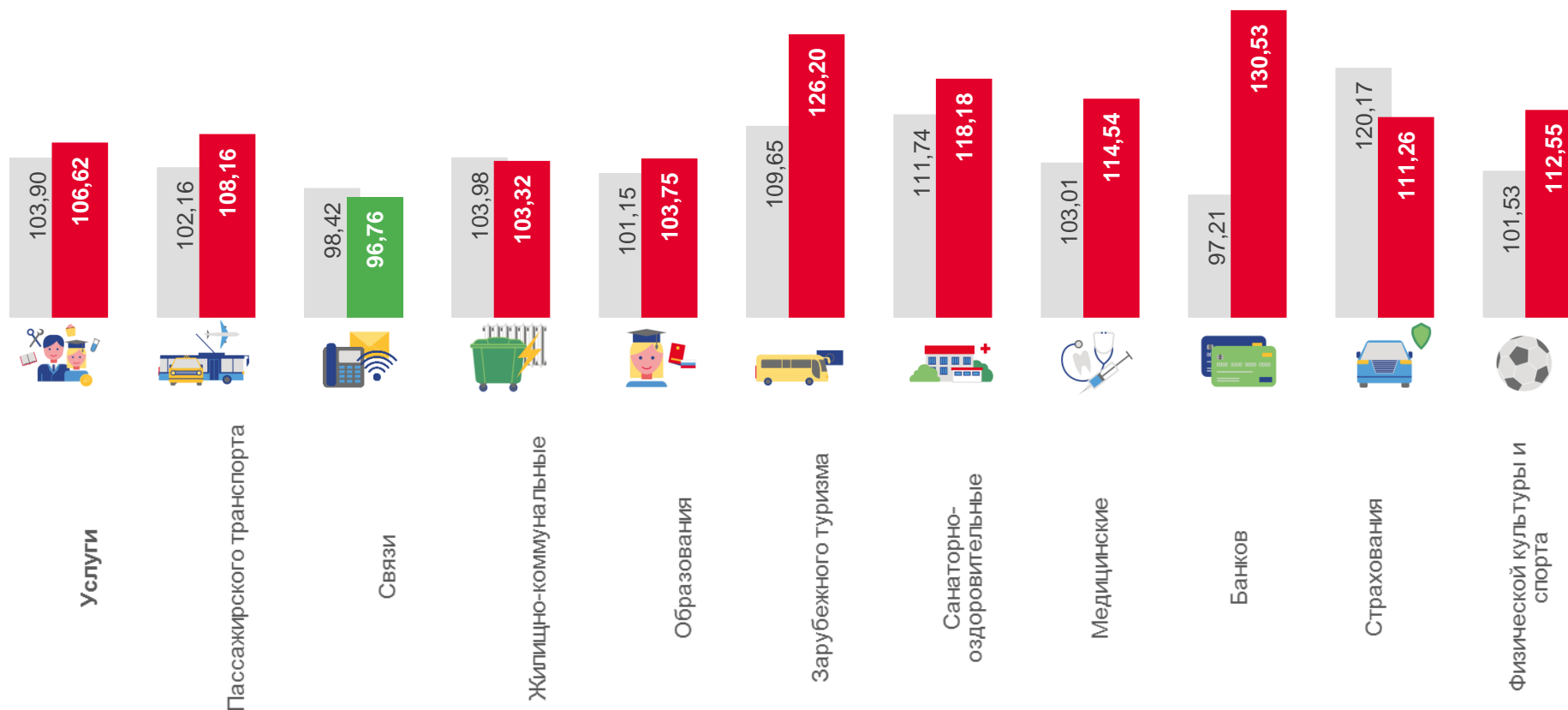
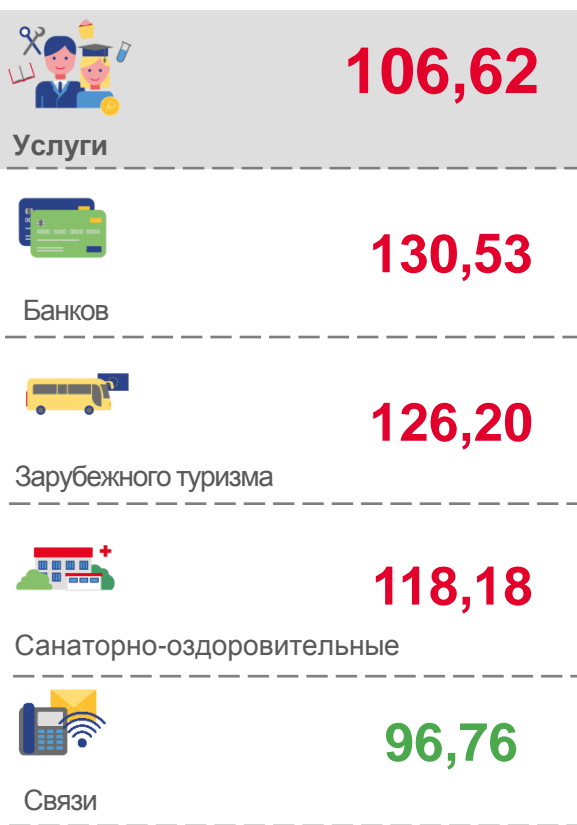
■ июнь 2021 г. к декабрю 2020 г.

■ июнь 2022 г. к декабрю 2021 г.



# ИНДЕКСЫ ЦЕН И ТАРИФОВ НА УСЛУГИ

июнь 2022 г. в % к соответствующему месяцу 2021 г.



■ июнь 2021 г. к июню 2020 г.

■ июнь 2022 г. к июню 2021 г.